


**FORMATO EUROPEO PER IL
CURRICULUM VITAE**

**DICHIARAZIONE
SOSTITUTIVA DI
CERTIFICAZIONE (ARTT. 46 E
47 D.P.R. N° 445 DEL
28.12.2000)**



INFORMAZIONI PERSONALI

Nome **DR. CASTELLI VINCENZO, MEDICO CHIRURGO ORTOPEDICO**

Data di nascita
Codice Fiscale

INDIRIZZO, TEL. EMAIL

Introduzione al Curriculum

Competenze professionali, organizzative, gestionali delle risorse richiesti in bando	Competenze
- conoscenze e competenze per il trattamento di tutte le patologie ortopediche degli arti secondo le più recenti tecniche accreditate;	<p>Il Dr. Vincenzo Castelli opera in qualità di chirurgo ortopedico da più di trent'anni. Nel corso degli anni ha collaborato con i migliori centri ortopedici italiani ed internazionali e con i più importanti luminari dell'ortopedia e della traumatologia, acquisendo tecniche d'avanguardia che presentiamo per area di specializzazione:</p> <ul style="list-style-type: none">- Colonna vertebrale: collaborazione con l'Ospedale S. Andrea per ciò che attiene l'acquisizione di competenze tecniche in campo di neurochirurgia mininvasiva e neuro traumatologia basate sulle esperienze dei grandi professori Giorgio Monticelli e Mario Gandolfi, entrambi riconosciuti fra i più importanti esperti di colonna vertebrale.- Arti inferiori e arti superiori: Pluriennale esperienza nelle fratture e particolare competenza sulla tecnica di allungamento degli arti con

fissatori esterni sviluppata dapprima con il Prof. Giorgio Monticelli ed attualmente con il Prof. Alexander Kirienko, Ospedale Humanitas di Milano

- **Spalla:** formazione presso gli alti centri di chirurgia della spalla, prof. Gervasi La Tisana, Professor Nicolò Coletti Ospedale di Oderzo, Professor Gianezio Paribelli, Ospedale di Ravenna. Vari corsi di aggiornamento presso il centro mondiale di chirurgia della spalla, il The San Antonio Ortyhopaedic Group diretto dal prof. Stephen Burkhart presso San Antonio, Texas
- **Chirurgia dell'Anca,** Allievo diretto del Prof. Francesco Pinino, ha collaborato al disegno della protesi Antega e ha contribuito ad ideare la via mininvasiva dell'anca, progetto quest'ultimo ancora in essere con il Dr. Augusto Palermo di Milano. Tra i maggiori esperti mondiali nel CAOS, Computer Assisted Orthopedic Surgery, avendo anche eseguito i primi interventi di chirurgia protesica in Europa presso l'ospedale di Ostia ed avendo raggiunto in quel presidio la maggiore casistica negli anni 2001-2004.

Ha collaborato con l'ospedale di Amburgo diretto dal professor Thorsten Gehrke, con il Prof. Philippe Lubinus dell'ospedale di Kiel e a Berlino con il Prof. Scholz per il miglioramento delle tecniche chirurgiche. Ha contribuito alla costruzione del navigatore per anca con varie aziende.


- **Ginocchio,** si è formato con il Prof. Franchin del centro di clinica ortopedica dell'università di Genova, con il Prof. Zorzi del centro di chirurgia di Negrar, sempre con il Prof. Schultz di Berlino, con il professor Gandolfi dell'ospedale di Borgo Trento e con l'ospedale di Grenoble diretto dal Prof. Dominique Saraglia, specialista di chirurgia dello sportivo, con il quale ha collaborato per la navigazione della protesi del ginocchio e del crociato anteriore. Ha collaborato con il Dr. Etienne Penetrat, primario Hôpital Belle-Isle de Metz, per lo sviluppo della chirurgia mininvasiva. Durante la sua attività presso l'ospedale Gianbattista Grassi di Ostia, ha eseguito primo intervento italiano di protesi del ginocchio navigata e di legamento crociato anteriore e, su questa tecnica, ha organizzato il primo congresso mondiale a Ostia. Ha istituito su incarico dell'allora Direttore Generale, il reparto di specialistica in chirurgia del ginocchio presso l'ospedale Di Liegro della



	<p>ASL RMD.</p> <ul style="list-style-type: none"> - Mano: ha eseguito la formazione di chirurgia della mano con la scuola del Prof. Manetta di Roma e presso l' Hôpital Lapeyronie (Montpellier). - Piede: ha eseguito la formazione presso la scuola di chirurgia del piede del prof. Pisani di Alba e con il prof. Ronconi di Roma. - Traumatologia: ha eseguito numerosi interventi presso le strutture pubbliche dove ha servito. Esperienza su fratture di bacino diretta grazie alla scuola del Prof. Sergio Brocchi, primario dell'Ospedale di Ostia, e alla scuola del Prof. Zinghi dell'ospedale Rizzoli di Bologna. - Politrauma Esperto in gestione del politrauma grazie all'esperienza presso l'ospedale GB Grassi. - Riabilitazione postchirurgica: Esperto in riabilitazione post chirurgica in quanto ha acquisito la specializzazione in fisioterapia dell'apparato locomotore ed al continuo studio delle metodiche di riabilitazione mirate per singole patologie.
<p>- competenze relazionali finalizzate alla gestione o partecipazione a gruppi di lavoro per la predisposizione dei protocolli clinici</p>	<p>Per il Ministero della Salute:</p> <p>Ha partecipato in qualità di segretario del SIOT negli anni 1996-2006 alla stesura linee guida per la definizione dei percorsi del <i>day hospital</i> e del <i>one day surgery</i> in traumatologia per il Ministero della Salute.</p> <p>Ha collaborato con il ministero della salute per la definizione dell'ICD9 ECM.</p> <p>All'interno del SIOT ha organizzato e redatto i seminari per:</p> <ul style="list-style-type: none"> • Gestione clinica e terapeutica in ortopedia e traumatologia • Formazione gestionale economica organizzativa in Ortopedia e traumatologia • Organizzazione del team multidisciplinare per la definizione delle linee guida per ortopedia e traumatologia
<p>- per la qualità delle prestazioni erogate e per la gestione del rischio clinico</p>	<p>Durante la sua collaborazione con la struttura pubblica ospedaliera ha collaborato alla definizione dei percorsi ospedalieri per intensità di cure.</p> <p>Nell'area della gestione dei rischi ha in particolare:</p> <ul style="list-style-type: none"> • Redatto studi per l'ottimizzazione dell'uso degli antibiotici in ambito ospedaliero in rapporto alle infezioni ospedaliere • Organizzato le sale operatorie con protocolli di controllo di qualità con




	obiettivo il controllo delle infezioni.
<p>- conoscenze del sistema di organizzazione in rete della Regione Lazio e competenze e capacità di lavoro in rete;</p> <p>- competenze cliniche e relazionali finalizzate al lavoro per la realizzazione dei percorsi diagnostico terapeutici ed assistenziali (PDTA) per le principali patologie ortopediche con particolare riguardo alla costruzione di efficaci raccordi clinici ed assistenziali con i professionisti e le strutture di riabilitazione, sia territoriali che ospedaliere, sia pubbliche che del privato accreditato;</p>	<p>Nel periodo 2012 /2013 durante l'attività svolta per la ASL Roma D in qualità di primario, il Dr. Castelli si è occupato della definizione di percorsi diagnostico terapeutici e della attivazione di raccordi clinico assistenziali con professionisti di medicina generale e con strutture di riabilitazione territoriali sia pubbliche sia private. Il modello è facilmente replicabile e porta vantaggi per tutti gli stake holders (pazienti, medici specialisti, strutture ospedaliere pubbliche, strutture intermedie private, medici di medicina generale). Il modello è basato su:</p> <ul style="list-style-type: none"> - Competenza tecnica ed organizzativa del medico primario - Ampi ed articolati percorsi formativi dei medici assistenti presso i più grandi specialisti italiani, al fine di acquisire le migliori competenze possibili su tecniche operatorie (chirurgia mininvasiva) casistica diagnostica e terapeutica.
<p>- conoscenze e competenze cliniche per la diagnosi e cura delle patologie traumatologiche ed ortopediche afferenti ad un ospedale di 1° livello DEA e nella gestione in rete delle patologie neurochirurgiche, pediatriche e dei politraumi;</p>	<p>Il Dr. Castelli durante tutto il suo percorso professionale ha svolto migliaia di guardie che lo hanno portato ad una conoscenza approfondita delle tematiche legate alla gestione di pazienti politraumatizzati ed ha svolto la sua attività sempre in strutture dove erano presenti pronto soccorsi di primo livello. Ciò lo ha portato ad operare in modo efficace ed efficiente con processi di accoglienza del paziente e sedute operatorie entro pochissime ore dall'arrivo, al fine di assistere tempestivamente, evitare trasferimenti e liberare le risorse del 118.</p>
<p>- capacità di individuare e far adottare in maniera efficace ed efficiente gli strumenti dell'informatica e della telemedicina;</p>	<p>Il Dr. Castelli si è sempre adeguato all'uso agli strumenti informativi messi a disposizione dalle strutture pubbliche per le quali ha collaborato. Ciò ai fini gestionali, amministrativi e di garanzia assistenziale.</p>



ESPERIENZA LAVORATIVA

- **Date (da – a)** **Dal 16.10.2004 a tutt'oggi**
- **Nome e indirizzo del datore di lavoro** reparto di Ortopedia e Traumatologia - presso l'Ospedale di Anzio, Azienda ASL RM H
- **Tipo di impiego** Dal 21.7.2017 responsabile della U.O.S di Chirurgia di Artrosopia.
- **Date (da – a)** **Dal 8/10 1990 al 15 settembre 2004 e dal 1 aprile 2012 al 15 aprile 2013**
- **Nome e indirizzo del datore di lavoro** ASL Roma D – Ospedale GB Grassi Ostia
- **Tipo di impiego**
 - (come da certificati agli atti no 1239 del 21.11.97 e n. 448 del 13.10.04 dal 8.10.90 al 30.04.96 assunto presso la Ex USL RM/8 ora Azienda USL Roma D, in qualità di Assistente medico di Ortopedia e traumatologia a tempo pieno e indeterminato, a seguito utilizzo graduatoria di concorso – giusta deliberazione no. 714 del 06.09.90.
 - con deliberazione no. 807 del 28.8.95 collocato nel 1 livello dirigenziale ai sensi del D.l.vo n. 502/92;
 - dal 1.05.96 nominato aiuto Corresponsabile Ospedaliero di Ortopedia e Traumatologia, tempo pieno e indeterminato, a seguito vincita di concorso interno riservato – giusta deliberazione 533 del 17.06.96;
 - con deliberazione no. 487 del 29.05.00, ho optato per il rapporto di lavoro non esclusivo (come da nota no. 1637 del 30.08.00);
 - con deliberazione no. 113 del 31.7.02 mi è stato conferito incarico di dirigente di struttura semplice denominato Day Surgery nell'ambito della Struttura Complessa Ortopedia G.B. Grassi in applicazione del CNL anno 1998-2001 della dirigenza Medico Veterinaria;
 - dal 01.04.04 al 31.8.04 a seguito recesso del Direttore del U.O.C Ortopedia e Traumatologia e nelle more dell'espletamento del relativo concorso pubblico ho svolto funzioni vicarie di Responsabile della predetta U.O.C – giusta deliberazione 1726 del 31.3.04;
- **Date (da – a)** **Dal 1996 al 2002**
- **Nome e indirizzo del datore di lavoro**
 - 1996-2002 Cattedra di clinica ortopedica Università di Genova
 - Dal 2003 presso il reparto di Ortopedia del Policlinico di Monza
 - dirette dal prof. Francesco Pipino
- **Tipo di impiego** Medico frequentatore volontario



- **Date (da – a)** **1997 (01-04)**
 - Nome e indirizzo del datore di lavoro Cattedra di Ortopedia dell' Università degli studi di Perugia diretta dal Prof. G. Cerulli, nella sezione di Chirurgica Artroscopia del ginocchio (T.R.)
 - Tipo di impiego Medico frequentatore volontario, Vincitore borsa di studio "Tecniche Chirurgiche Artroscopiche ed a cielo aperto delle patologie della spalla
 - **Date (da – a)** **1990 al 1995**
 - Nome e indirizzo del datore di lavoro Reparto di Ortopedia dell'ospedale Borgo Trento di Verona diretto dal Prof. Mario Gandolfi
 - Tipo di impiego Medico frequentatore volontario ha collaborato allo sviluppo della chirurgia protesica dell'anca e del ginocchio
 - **Date (da – a)** **1988 al 1990**
 - Nome e indirizzo del datore di lavoro ASL VT 3 Ambulatori specialistici
 - Tipo di impiego in servizio come specialista ortopedico a tempo pieno
 - **Date (da – a)** **01/01/88 al 31/08/88**
 - Nome e indirizzo del datore di lavoro Ospedale regionale di Sora (Frosinone) USL FR/7
 - Tipo di impiego servizio a tempo pieno primo classificato nel concorso "bando di avviso pubblico".
 - **Date (da – a)** **1980 - 1988**
 - Nome e indirizzo del datore di lavoro Clinica Ortopedica e Traumatologica dell'Università di Roma "La Sapienza" diretto dal Prof. Giorgio Monticelli.
 - Tipo di impiego **05/84 al 12/88** Medico interno volontario frequentatore.
Collaboratore presso ambulatori, sala operatoria, reparto, attività didattiche e di ricerca con particolare attenzione alle patologie inerenti l'Osteoporosi, i tumori degli arti e le protesi articolari
 - **Date (da – a)** **01/3/80 al 30/09/85** studente interno, successivamente specializzando, poi Medico Interno e Medico Interno frequentatore
 - **Date (da – a)** **1981/02**
 - Nome e indirizzo del datore di lavoro Ospedale Casa Sollievo della Sofferenza San Giovanni Rotondo FG
 - Tipo di impiego Idoneo 1 classificato concorso di ammissione al tirocinio pratico ospedaliero
- Sostituzioni in qualità di medico nella branca di ortopedia**
- ASL RM12, dal 10.6.1982 al 10.12.1982 e dal 1.7.83 al 30.10.83
 - ASL RM1, negli anni 1984, 1985 e 1986
 - ASL RM2, 1984, 1985, 1986
 - ASL RM3, 1985
 - ASL 9, 1984
 - ASL RM13, 1985 e 1987
 - ASL RM17, 1984 e 1985




- ASL VT1, 1985, 1986, e 1988

PROGETTI DI RICERCA

- **Date (da – a)** 2009-2012
 - **Istituto** Università La Sapienza e Regione Lazio 2009-2012
- **Nome progetto** Progetto Triennale CRUL Regione Lazio università 2009 Bioscienze e Biotecnologie “Rosse: per la salute: Strumenti biomedicali per la chirurgia mininvasiva e trattamenti terapeutici “Minimallz invasive circumferential approach to the spine in both traumatic and degerative pathologz of the spine, with the aid of neuronavigation and abdominal and thoracic laparoscopic surgery
 - Ruolo** Collaborazione attiva al reclutamento di pazienti e analisi e sviuppo dei dati
- **Date (da – a)** 2009 - giugno
 - **Istituto** Ospedale Niguarda Ca Granda Milano – Diabetes Research Institute Foundation Hollywood Florida
- **Nome progetto** Ricerca per innovazioni tecnologiche nell’area delle terapie cellulari e medicina rigenerativa
 - Ruolo** Collaboratore del Professor Marazzi
- **Date (da – a)** Dal 1.10 1984 al 30.9.1985
 - **Istituto** Istituto di Cinica Ortopedica e Traumatologia Università di Roma La Sapienza -
- **Nome progetto** Oncologia – sottoprogetto 10: Tumori della cute, dello scheletro, dei tessuti interstizhiali e del sistema neuroendocrino. Tema 10.2 Tumori delle Ossa e delle parti molli Obiettivo 10.2.2.
 - Ruolo** Collaboratore del professor Monticelli

ATTIVITÀ DI INSEGNAMENTO

- **Date (da – a)** 2014- 2015
 - **Istituto** Facoltà di medicina e psicologia Università di Roma La Sapienza
 - **Ruolo** Collaboratore esterno del Dipartimento di Neuroscienze salute mentale e organi di senso. Lezioni esercitazioni pratiche sull’anatomia chirurgica della Colonna Vertebrale presso l’Istituto di anatomia Umana agli specializzandi



dell'ultimo anno VI anno in neurochirurgia della scuola di specializzazione in neurochirurgia.

- **Date (da – a)** **2012- 2014**
 - Istituito Università la Sapienza – Azienda Ospedaliera S. Andrea
 - Ruolo Collaboratore esterno del Dipartimento di Neuroscienze salute mentale e organi di senso.
Attività didattica e di addestramento nelle tecniche microchirurgiche nel laboratorio di microchirurgia della Neurochirurgia del dipartimento con esercitazione di anatomia chirurgica

- **Date (da – a)** **2002/2010**
 - Istituito per conto della Società Italiana di Ortopedia e Traumatologia, S.I.O.T
 - Ruolo Insegnante e relatore ai corsi di studio dei D.R.G. per l'Ortopedia e Traumatologia.
Insegnante e relatore nei corsi organizzati dalla S.I.O.T. per la direzione dei reparti ortopedici ai primari ospedalieri d'Italia nella medesima branca (corsi tenuti in varie regioni).
Coautore della composizione delle linee guida in Ortopedia e Traumatologia accreditate presso il Ministero della Sanità.
Insegnante e relatore di tecniche chirurgiche sul ginocchio presso i corsi "Top seminar" organizzati dalla S.I.O.T. per gli ortopedici italiani.

ELENCO DEI SEMINARI NEI QUALI È STATO RELATORE

- 2017 Hotel NH Collection Vittorio Veneto Roma - "La gestione interdisciplinare nella pratica clinica del paziente con osteoartrosi" sabato 28 ottobre 2017
- 2016 Hotel Ergife , "Proposta di modello sanitario sostenibile ed efficiente", Presidente del congresso
- 2015 Hotel Ergife, "La sanità del futuro è Prevenzione ", 15.5.2015, Presidente del congresso
- 2015 Presentazione tecniche di fisioterapia con l'apparecchio Game Ready, 100° Congresso SIOT Roma, ottobre.
- 2009 Presentazione al Congresso Internazionale C.A.O.S Milano organizzato dal Prof. Pipino e dal prof. Confalonieri sul tema "la protesi bipartimentale di ginocchio; prime esperienze italiane".
- 2004 Meeting Interdisciplinare SIA Schwarz Pharma, Rischio Troboembolico nella chirurgia ortopedica, Simposio multidisciplinare sulla medicina e traumatologia dello sport, 15 maggio 2004, Centro Congressi Jolly Hotel Midas Roma
- 2004 Corso di Aggiornamento " Chirurgia Ortopedica Computer Assistita", Roma 16-17 Aprile / 11



Settembre 2004.

- 2004 35° Congresso Nazionale O.T.O.D.I. "Il ruolo della computer assistita oggi nella chirurgia ortopedica", 11 giugno 2004, Roma
- 2003 Genova 2003, 16 congresso nazionale società italiana artroscopia, Genova 28 aprile – 1 maggio 2003.
- 7° Corso Internazionale "Ortopedia, Biomeccanica, Riabilitazione Sportiva", "Conseguenze della lassità di spalla durante attività sportive giovanili", Assisi (PG) 21-23 novembre 2003.
- 2002 Congresso Società Italiana di Artroscopia, Il bilancio legamentoso nell'intervento di artroprotesi di ginocchio computer assistita
- 2001 I° Congresso Ortopedico del Lido di Ostia; presentazione di un filmato relativo all'intervento di protesi di ginocchio impiantata con Orthopilot. Roma 2001.
- 2000 4° Corso Internazionale in Ortopedia, Biomeccanica e Riabilitazione Sportiva; "Intervento "Riabilitazione post-operatoria", Assisi (PG) 1-3 dicembre 2000.
- 1999 Top Seminar in Ortopedia e Traumatologia su "Ruolo dell'Artroscopia nell'ortopedia del 2000". Forum Boehringer Ingerheim Italia, Regello 7-8 maggio 1999.
- 1999 Riunione "Seminari per una formazione gestionale (economica-organizzativa) in Ortopedia e Traumatologia, Bologna 16 Marzo 1999.
- 1999 Relatore alla Riunione dell'ambito dei Seminari per la formazione gestionale economica organizzativa in Ortopedia e Traumatologia, Modulo II, promossi dalla SIOT, 30 marzo 1999 Roma.
- 1999 II° Corso di Internazionale di riabilitazione ed indagini biomeccaniche nello sportivo; Lezione su anatomia del Muscoli e dei Tendini; Perugia 22-24 gennaio 1999.
- 1998 La modularità nella protesi d'anca di primo e secondo impianto 83° Congresso Nazionale SIOT, Genova 22-28 ottobre 1998.
- 1999 Riunione "Seminari per una formazione gestionale (economica-organizzativa) in Ortopedia e Traumatologia, "Alcun i esempi di patologie ortopediche "flow-charts" e percorsi clinico-diagnostico-terapeutici; I Modulo, Verona 12 maggio 1998.
- 1998 Associazione Laziale Ortopedici Traumatologi Ospedalieri, 33° Congresso, Roma Scheraton Hotel 11-12 dicembre 1998.
- 1998 83° Congresso Nazionale " Fisiopatologia post-chirurgica, la nuova normalità, le complicanza, gli insuccessi", Contributo Scientifico "La modularità protesica nel primo impianto e nella revisione della patologia dell'anca", 26 Ottobre 1998.
- 1997 I° Congresso di ortopedia dei paesi del bacino del Mediterraneo, 28° Congresso nazionale OTODI, Rosa Marina di Ostuni 30-06/04-07-1997.
- 1996 Protesi non: Incontro Italo-Polacco di Ortopedia e Traumatologia: Protesi d'anca realtà e prospettive. Verona 19-20 aprile 1996.
- 1996 Prime esperienze con chiodo a clessidra di Mohamedovic nel trattamento delle fratture e delle



pseudo artrosi della diafisi femorale. 7° Congresso CIOD; Sesto di Pusteria, 28 gennaio- 2 febbraio 1996 (Vincitore del 2° premio)

- 1996 Le fratture di scafoide: trattamento chirurgico in One Day Surgery. Quarto Congresso Internazionale One Day Surgery; Verona, 12-14 giugno 1996
- 1996 La sindrome da conflitto sotto-acromiale: trattamento per via artroscopica in One Day Surgery. Quarto Congresso Internazionale One Day Surgery; Verona, 12-14 giugno 1996.
- 1996 Ankle Block and day case foot surgery: a new technique. Quarto Congresso Internazionale One Day Surgery; Verona, 12-14 giugno 1996.
- 1996 7° Congresso C.I.O.D. " Mezzi di Osteosintesi e Protesi in Traumatologia", vincitore 2° premio sulla Comunicazione "Prime esperienze con chiodo a clessidra di Mohamedovic nel trattamento delle fratture e pseudo artrosi della diafisi femorale", Sesto di Pusteria 28 Gennaio – 2 Febbraio 1996.
- 1996 81° Congresso Nazionale della Società Italiana di Ortopedia e Traumatologia, "La Coxartrosi trent'anni dopo". Intervento dal titolo "Il chiodo femorale a clessidra. Caratteristiche biomeccaniche, tecnica chirurgica, risultati". Dal GIOT vol XXII anno 1996; V. Castelli ed altri. Antonio Delfino Editore.
- 1995 Le del tendine di achille nello sportivo: orientamento terapeutico. L.A.M.I.C.A. 15° Congresso Nazionale; Gaeta, 22-24 giugno 1995.
- 1995 Incontri di Medicina dello Sport, Roma, 6,7,8 ottobre 1995.
- 1995 Fratture di polso instabili: orientamento terapeutico 6° Congresso CIOD; Sesto di Pusteria, 29 gennaio-3 febbraio 1995.
- 1994 Incontri di Medicina dello Sport 1994, "il gesto sportivo quale causa della patologia capsulo-legamentosa del ginocchio" , Ostia (RM) 16- 17 Aprile 1994.
- 1994 3° Corso di aggiornamento internazionale di ortopedia e traumatologia, I corso prantico per infermieri professionali di ortopedia e traumatologia e terapisti della riabilitazione. Lesioni articolari degli arti superiori, Rieti 16-18 giugno 1994
- 1994 Confronto tra sintesi dinamica endomidollare e placche con viti nelle fratture diafisare dell'omero. Congresso Ospedaliero di Ortopedia e Traumatologia Campano-Laziale; Formia, 16-17 settembre 1994.
- 1994 Advance in Sport Traumatology, Clinica Ortopedica Traumatologica dell'Università degli studi di Milano, 14-15 ottobre 1994.
- 1994 5° Congresso CIOD L'estensimetria, metodica valida nello studio della formazione del callo osseo, nelle fratture diafisare degli arti inferiori.; Sesto di Pusteria, 23-28 gennaio 1994.
- 1994 3° Corso di aggiornamento internazionale di Ortopedia e Traumatologia "Fratture di polso instabili: orientamento terapeutico"; Rieti, 16-18 giugno 1994.
- 1994 26° Convegno ALOTO Le indicazioni chirurgiche nelle fratture dell'acetabolo.; Sora, 30 aprile 1994.
- 1993 25° Convegno ALOTO, "Ricostruzione degli assi biomeccanici nelle fratture pluriframmentarie di gomito" 11 dicembre 1993
- 1993 53° Congresso Società di Ortopedia e Traumatologia dell' Italia Centrale; Lavoro "Limiti del



- Trattamento incruento nelle fratture dell' acetabolo"; Lucca, 3-4 dicembre 1993.
- 1993 Convegno "Aspetti Morfologici, Clinici e Diagnostici dei muscoli e dei tendini dell'Atleta"; L'Aquila Forte Spagnolo, 24-25 settembre 1993.
 - 1993 Ricostruzione con augmentation nelle lesioni acute tendinee dello sportivo. X Congresso congiunto SOTIMI SATO; Formia, 3-5 giugno 1993.
 - 1993 La nostra esperienza nelle fratture di polso trattate con fissatore esterno. X Congresso congiunto SOTIMI SATO; Formia, 3-5 giugno 1993.
 - 1993 53° Congresso SOTIC "Limiti del trattamento incruento nelle fratture dell'acetabolo"; Lucca 3-4 dicembre 1993.
 - 1992 Le fratture del femore e della tibia. Trattamento con fissazione esterna. Primo Corso di Fissazione esterna nella traumatologia degli arti inferiori; Roma, 25-26 settembre 1992.
 - 1992 Deviazioni assiali nelle gonartrosi trattate con fissatore esterno ST.A.R. 90. Bologna Jolly Hotel, 9 maggio 1992
 - 1992 Critica comparativa dell'evoluzione del callo osseo mediante ecografia, RDX e estensimetria nelle fratture degli arti inferiori trattate mediante ST.A.R. 90. Bologna Jolly Hotel, 9 maggio 1992.
 - 1991 Un raro caso di morbo di Paget: studio anatomo-morfologico mediante T.A.C.
 - 1991 Castelli Vincenzo. Lavoro presentato al XX Convegno Jolly Hotel; Roma, 9 Febbraio 1991.
 - 1987 Osteosintesi endomidollare elastica in Ortopedia e Traumatologia Infantile. Indicazioni e limiti. Comunicazione tenuta al 72° Congresso S.I.O.T.; Cavalieri Hilton Roma 1987.
 - 1986 L'osteoporosi da immobilizzazione antalgica quale fattore aggravante dell'artrosi senile. Aspetti patogenetici, anatomopatologici e clinici. Simposio Internazionale, Calcitonin in Osteoporosis; Giardini Naxos, 26-27 Settembre 1986.
 - 1986 Association of Calcitonin to hormone-Therapy and or Chemoterapy in the treatment of Bone Metastases from a mammary cancer. E. Terzoli, V. Castelli, A. Tollis, M. Spinelli Symposium "Bone Metastases"; Roma, Giugno 1986 Sheraton Roma Hotel.
 - 1985 Trattamento delle perdite di sostanze traumatiche degli arti inferiori mediante lembi liberi microvascolarizzati. 70° Congresso SIOT; Roma, 6-9 Ottobre 1985.
 - 1984 Possibilità di applicazione della laserterapia nel "Tennis Elbow". Prima giornata di terapia fisica e riabilitazione dell'Italia centrale; Rieti, Giugno 1984.
 - 1984 L'impiego dei campi elettromagnetici pulsanti nelle fratture patologiche dopo irradiazione. Anacapri, 1-2 Giugno 1984
 - 1984 Digital Angiography in Evalutation of Orthopedics Tumors. Comunicazio
 - 1984 Complicanze neurologiche periferiche in seguito ad intervento di artroprotesi d'anca. Teatro Flavio Vespasiano; Rieti, Giugno 1984.
 - 1984 Chirurgia dell'anca - Note di rieducazione funzionale e riabilitazione. Congresso Internazionale; Ancona, 20 Ottobre 1984.

- 1982 Evoluzione delle deviazioni assiali dell'anziano: prevenzione e trattamento. Comunicazione effettuata alle Giornate Ortopediche di Gaeta, 3-6 Giugno 1982.
- 1981 Nuove possibili tecniche dell'osso "in vivo": perfezionamenti e completamenti della tecnica assorbimetrica di Cameron. Comunicazione effettuata al Congresso Nazionale SIBS, seduta 4 giugno 1981 presso la sede dell'Università di Roma.

ISTRUZIONE E FORMAZIONE

- **Date (da – a)** **03/2001**
 - Nome e tipo di istituto di istruzione o formazione The San Antonio Orthopaedic Group, North Centre Baptist Hospital S. Antonio Texas
 - Evento formativo Medical Education Seminar del Dr. Stephen S. Burkhart
 - Tema** Arthroscopic Shoulder Surgeries
- **Date (da – a)** **03-05 1997**
 - Nome e tipo di istituto di istruzione o formazione Prof. Giuliano Cerulli, sezione di ortopedia chirurgia artroscopica e del ginocchio Università degli Studi di Perugia
 - Evento formativo Sedute di sala operatoria
 - Tema** Chirurgia artroscopica di spalla
- **Date (da – a)** **01-04 1997**
 - Nome e tipo di istituto di istruzione o formazione Prof. Giuliano Cerulli, sezione di ortopedia chirurgia artroscopica e del ginocchio Università degli Studi di Perugia
 - Evento formativo Sedute di sala operatoria
 - Tema** Valutazione clinica di pazienti. Interventi di decompressione subacromiale, riparazione di instabilità traumatica e atraumatica, Studi di biomeccanica e nuove tecnologie di chirurgia artroscopica
- **Date (da – a)** **1996**
 - Nome e tipo di istituto di istruzione o formazione S.I.O.T Società italiana di ortopedia e traumatologia
 - Evento formativo 81 congresso Nazionale SIOT
 - Qualifica conseguita Vincitore della borsa di studio 1996
- **Date (da – a)** **1991**
 - Nome e tipo di istituto di istruzione o formazione Clinica Ortopedica dell'Università degli studi di Roma "La Sapienza" diretta dal prof. Marcello Pizzetti
 - Principali materie / abilità professionali oggetto dello studio Tesi sperimentale "Orientamenti riabilitativi nella chirurgia del rachide lombare".



- Qualifica conseguita Diploma di specializzazione in Medicina fisica riabilitativa dell'apparato locomotore
- Date (da – a) **Maggio 1985 – Marzo 1987**
- Nome e tipo di istituto di istruzione o formazione Clinica Ortopedica dell'Università degli studi di Roma "La Sapienza" diretta dal prof. Marcello Pizzetti
- Istituto di clinica ortopedica e traumatologia
- Principali materie / abilità professionali oggetto dello studio Frequentazione
- Date (da – a) **07-1984/**
- Nome e tipo di istituto di istruzione o formazione Clinica Ortopedica dell'Università degli studi di Roma "La Sapienza"
- Principali materie / abilità professionali oggetto dello studio Tesi "Complicanze neurologiche periferiche in seguito ad intervento di artroprotesi d'anca".
- Qualifica conseguita Diploma di specializzazione in Ortopedia e Traumatologia dell'Apparato motore
- Date (da – a) **1975/81**
- Nome e tipo di istituto di istruzione o formazione Cattedra di Clinica Ortopedica dell'Università degli studi di Roma "La Sapienza"
- Principali materie / abilità professionali oggetto dello studio Preparazione della tesi sperimentale "Problemi di valutazione quantitativa nell'osteoporosi, valutazione del coefficiente di assorbimento mediante la tomografia assiale computerizzata"
- Date (da – a) **1975/81**
- Nome e tipo di istituto di istruzione o formazione Facoltà di Medicina e Chirurgia dell'Università degli studi di Roma "La Sapienza"
- Principali materie / abilità professionali oggetto dello studio tesi sperimentale "Problemi di valutazione quantitativa nell'osteoporosi, valutazione del coefficiente di assorbimento mediante la tomografia assiale computerizzata" – relatore prof. Giorgio Monticelli
- Qualifica conseguita **Laurea**
- Livello nella classificazione nazionale (se pertinente) 110/110 e lode

CONSULENZE ISTITUZIONALI

- 2004/2011: Consulente ortopedico presso la Santa Sede con particolare riferimento al pontificato di Papa Giovanni Paolo II
- 2010 a tutt'oggi: consulente esterno presso il Senato della Repubblica Italiana.
- Su incarico del Ministero della Sanità; Membro del gruppo di studio sulle Linee Guida. Ha



partecipato altresì alle riunioni tenutesi presso il Dipartimento della Programmazione del Ministero della Sanità. Attualmente revisore dei conti

AFFILIAZIONE A SOCIETÀ NAZIONALI ED INTERNAZIONALI

- S.I.O.T. Società Italiana di Ortopedia e Traumatologia - Fondatore della sede italiana nel Lazio. Segretario nel biennio 2000- 2002 (carica elettiva). Segretario alla Presidenza nel biennio 1994 – 1996 diretto dal Prof. Mario Gandolfi. Segretario alla Presidenza nel biennio 1996 –1998 diretto dal Prof. Francesco Pipino. Segretario alla Presidenza nel biennio 1998 –2000 diretto dal Prof. Gianni Randelli.
- American Academy of Orthopaedic Surgeons, International affiliate Member since may 1998
- Societe Internationale de Chirurgie Orthopèdique et de Traumatologie , Actives Member .
- REGAL, socio fondatore ed è stato membro del direttivo come consigliere nel 2004
- A.L.O.T.O (Associazione Laziale Ortopedici e traumatologi) consigliere regionale dal 2001 al 2004;
- S.I.G.A.S.CO.T consigliere del sottogruppo chirurgia protesica mininvasiva dal 2004 al 2006
- Presidente I° Congresso Ortopedico del Lido di Ostia dal titolo “L’impianto di Artroprotesi di Ginocchio Computer Assistita” tenutosi in Roma il 7 luglio 2001,
- Membro del Board mondiale per la ricerca e lo studio della chirurgia computerizzata applicata all’ortopedia.
- *Specchio*, settimanale pubblicazione di risposte a frequently asked questions di pazienti con patologie ortopediche, Consulente
- *Giornale Italiano di Ortopedia*, è stato membro del comitato di redazione per la valutazione dei lavori scientifici da pubblicare dal 1996 al 2008.

Certifico che tutte le informazioni dei documenti contenuti nel presente curriculum sono relativi alla mia esperienza professionale. Autorizzo il trattamento dei miei dati personali, ai sensi del GDPR. 679 /2016.

Roma, 18 gennaio 2020

Dr. Vincenzo Castelli